







Piper sylvatica (Botho264)

Piper sylvatica

€ 13,08

Piper sylvatica is een gemakkelijke en opvallende kamerplant uit de peperfamilie. Deze soort heeft hartvormige bladeren met contrasterende zilverwitte vlakken tussen de groene nerven. De tropische plant vraagt weinig licht en is geschikt voor kweek in kamer, kas en grote terraria.



| | | | | | |
|---|---|---|---|---|---|
| Plant soort: | Standplaats: | Volwassen breedte: | Licht: | Watergift: | Araflora info |
|  |  |  |  |  |  |
| terrarium | binnen | 40 cm | semi zon | normaal | gelimiteerd |

Product info

Piper sylvatica is een klimmende of hangende plant uit tropische delen van Zuidoost-Azië. Deze soort is gerelateerd aan de plant welke zwarte peper groeit. Vanuit de basis worden er meerdere stengels gevormd welke opvallende, gesteelde bladeren dragen. De stengels kunnen met goede zorg maximaal een meter lang worden. De bladeren van deze plant zijn hartvormig en hebben een donkergroene basiskleur. Tussen de nerven in is het blad zilverwit, wat voor een sterk contrast zorgt. De plant komt zelden in bloei, de bloemen zijn net erg opvallend. De vruchten worden door lokale mensen als medicijn gebruikt. Deze plant is te vermeerderen door de stengels te stekken.

| | | | |
|--------------------------------------|---|--------------------------------------|---|
| Hoogte: 10 cm |  | Breedte: 5 cm |  |
| Volwassen hoogte: 100 cm |  | Volwassen breedte: 40 cm |  |
| Bloeiperiode: all year |  | Temperatuur winter: 5 °C |  |
| Product: plant |  | Plant soort: terrarium |  |
| Groeiwijze: kruipend |  | Eigenschappen: speciaal |  |
| Groeisnelheid: normaal |  | Araflora info: gelimiteerd |  |
| Verspreiding: Zuid Amerika |  | Hoogte habitat: 0-1000 m |  |

Plantcare

Piper sylvatica komt van nature voor in tropische bossen tot 800 meter hoogte. De plant komt voor in het wild als klimplant waar deze ontkiemt in de bodem en langs bomen omhoog groeit. De soort vraagt hoge temperaturen van ten minste 18 graden. De luchtvochtigheid is idealiter hoger dan 60%. Zorg voor een goede luchtcirculatie. Plaats deze plant in een humusrijk mengsel wat veel vocht kan vasthouden. Geef de plant frequent water. De grond moet altijd vochtig blijven, probeer drassige condities te voorkomen. De plant verdraagt veel schaduw, voor een optimale groei is helder indirect licht aan te raden. Bemest de plant maandelijks met plantenvoeding voor groene planten, half de aanbevolen dosering.

Verzorging:
makkelijk



Standplaats:
kunstlicht



Bescherming:
gieten van boven



Watergift:
normaal



Bewatering tips:
sproeien



Luchtvochtigheid 's nachts:
70-90%



Temperatuur max:
35 °C



Ph grond:
< 6-7 >



Verpotten:
after 1 year



Standplaats:
binnen



Licht:
semi zon



Bemesting:
medium



Bewatering tips:
gieten van boven



Luchtvochtigheid overdag:
60-90%



Lucht circulatie:
normaal



Temperatuur min:
5 °C



Substraat soort:
mixed

