







Alocasia baginda 'Silver dragon' 'M' (Ariods351)

Alocasia baginda 'Silver dragon' 'M'

€ 15,00














Deze populaire kamerplant springt in het oog door zijn grote grijze bladeren. In het Engels wordt Alocasia baginda dan ook niet voor niets 'olifantsoor' genoemd. In het midden van de plant is een witte bloem te vinden, waaraan gemakkelijk te zien is dat deze tropische soort onderdeel uitmaakt van de aronskelkfamilie. Alocasia baginda 'Silver dragon' kan tijdens de warme maanden buiten worden gezet.



Plant soort:	Standplaats:	Volwassen breedte:	Licht:	Watergift:	Araflora info
					
evergreen	binnen	<20 cm	geen direct zonlicht	normaal	hybride

Product info

Alocasia baginda komt oorspronkelijk voor op Borneo in vochtige, tropische wouden. De plant kan ongeveer een halve meter hoog worden. Een groot deel van deze lengte wordt ingenomen door de enorme pijlvormige bladeren. De bovenzijde van deze bladeren is donkergroen en heeft een glimmende gloed. De onderkant verbergt een opvallend paarskleurig nervensysteem. Alocasia baginda heeft een witte karakteristieke bloem. Een staaf met tal van kleine bloemen wordt omringd door een speciaal gevormd blad.

Hoogte: 20 cm		Breedte: 15 cm	
Volwassen hoogte: <50 cm		Volwassen breedte: <20 cm	
Bloemkleur: red		Bloeiperiode: all year	
Product: plant		Plant soort: bladplant	
Groeiwijze: normaal		Groeisnelheid: normaal	
Araflora info: hybride		Verspreiding: Zuid-Oost Azië	
Hoogte habitat: 0-1500 m			

Plantcare

Alocasia baginda 'Silver dragon' heeft een lichte standplaats nodig, maar te fel licht moet vermeden worden. De temperatuur moet tussen 15 en 25°C liggen. In de zomer kan de plant ook buiten in een pot worden gezet. De nachttemperatuur mag in ieder geval niet onder 10°C komen. Zodra dit dreigt te gebeuren moet u de plant naar binnen halen. De luchtvochtigheid mag niet te laag zijn om de kans op uitdroging te verminderen. Mocht dit problemen opleveren dan kunt u de pot in een schotel zetten met een laag water. De bovenste laag aarde mag telkens licht uitdrogen alvorens nieuw water te geven. In de winter heeft de plant minder behoefte aan water. Hetzelfde geldt voor bemesting, wat in de winter compleet gestopt moet worden. In de zomer kan Alocasia baginda elke twee weken met halve sterkte bemest worden. U kunt normale luchtige bloemenaarde gebruiken als ondergrond. Dit en andere handige kweekbenodigdheden kunt u vinden in onze sectie 'Plant toebehoren?'. Wanneer bladeren geel of bruin bestippeld worden is het goed deze te verwijderen.

Verzorging:
zeer makkelijk



Standplaats:
binnen



Standplaats:
kunstlicht



Licht:
geen direct zonlicht



Licht:
semi zon



Bemesting:
little



Onderhoud:
kan gesnoeid worden



Watergift:
normaal



Bewatering tips:
goede drainage



Bewatering tips:
sproeien



Luchtvochtigheid overdag:
60-80%



Luchtvochtigheid 's nachts:
80-100%



Temperatuur
< 15 °C



Dag temperatuur
10-30 °C



Nacht temperatuur
12-18 °C



Temperatuur max:
30 °C



Temperatuur min:
15 °C



Ph grond:
<5-8>



Substraat soort:
peat



Verpotten:
after 2 years

