







Begonia luxurians 'Starter' (Begonia78a)

Begonia luxurians 'Starter';

€ 19,62


Deze soort lijkt meer op een palm dan op een begonia. De opzienbarende Begonia luxurians komt voor in het tropische woud van Brazilië. Het is ook een van de grootste begonia's, met een grootte van wel 2,5m. Aan de plant komen enorme trossen kleine, geurige witte bloemen, wat bij begonia's maar zelden wordt gezien. Bent u op zoek naar een plant voor in de huiskamer, dan zou Begonia luxurians wel eens de perfecte kandidaat kunnen zijn.



Plant soort:	Standplaats:	Volwassen breedte:	Licht:	Watergift:	Araflora info
					
bladplant	binnen		geen direct zonlicht	normaal	mini

Product info

Begonia luxurians is een zéér opmerkelijke soort met waaiervormige bladeren. Elk individueel blad is zeer langwerpig gevormd en heeft een donkergroene kleur. De rest van de plant is, op de witte bloemen na, dieprood gekleurd. Begonia luxurians bloeit met meer dan 100 bloemen tegelijk, die in trossen op een lange bloemstengel groeien. Ze zijn lichtroze en hebben een aangename geur.

Hoogte: 25 cm		Breedte: 12 cm	
Bloemkleur: white		Bloeiperiode: all year	
Product: plant		Plant soort: bladplant	
Plant soort: terrarium		Groeiwijze: normaal	
Eigenschappen: niet eetbaar		Groeisnelheid: snel	
Araflora info: mini		Araflora info: korting	
Hoogte habitat: 500-1000 m			

Plantcare

Begonia luxurians heeft een plek nodig met gefilterd licht. Alleen in de winter kan de soort direct zonlicht verdragen. U kunt de begonia buiten houden zolang de temperatuur maar met zekerheid boven 15°C blijft. Over het algemeen moet deze op kamertemperatuur liggen. Nooit boven 30°C. Een luchtvochtigheid van 50% is nodig om de plant van uitdrogen te behoeden, maar 65% is optimaal. Als u dat niet kunt bereiken, is het op te lossen door de pot in een schotel met een laag handwarm water te zetten. De bovenste laag moet de kans krijgen droog te worden voor u opnieuw water geeft. Eens in de twee weken is het goed om wat standaard plantenvoeding te geven. Begonia luxurians heeft een mengsel met turf nodig als ondergrond. Wij bieden deze aan in onze sectie "plant toebehoren. Het is begrijpelijk dat Begonia luxurians op den duur te groot wordt voor uw ruimte. U kunt hem dan gerust knippen.

Verzorging:
zeer makkelijk



Licht:
geen direct zonlicht



Bescherming:
bescherm tegen regen



Watergift:
normaal



Bodem soort:
terrarium



Luchtvochtigheid 's nachts:
80-100%



Dag temperatuur
10-30 °C



Temperatuur max:
30 °C



Ph grond:
< 5-7 >



Verpotten:
after 2 years



Standplaats:
binnen



Licht:
semi zon



Bemesting:
medium



Bewatering tips:
water in schotel



Luchtvochtigheid overdag:
60-80%



Temperatuur
< 15 °C



Nacht temperatuur
12-18 °C



Temperatuur min:
10 °C



Substraat soort:
peat mix

