







## Zonnedauw &#039;Drosera cistiflora&#039; Starter&#039; (CarniDr21b) Drosera cistiflora&#039; Starter&#039;

€ 9,81






Tijdens de natte wintermaanden in Zuid-Afrika kleurt deze prachtige vleeseter het heuvelachtige landschap met zijn grote bloemen. Drosera cistiflora heeft een van de meest opvallende en grote bloemen van alle zonnedauwen die veel weghebben van die van een klaproos. De plant kan bij u thuis op een lichte plek op de vensterbank staan, waar u hem zich kan zien voeden op kleine vliegen en andere insecten.



Plant soort:	Standplaats:	Volwassen breedte:	Licht:	Watergift:	Araflora info
					
vleesetende	binnen	10 cm	veel zonlicht	veel	introductie



### Product info

Drosera cistiflora heeft bloemen die sterk doen denken aan een roos die in hetzelfde gebied in Zuid-Afrika voorkomt. Hier dankt de soort dan ook zijn naam cistiflora aan. Ze kunnen variëren in kleur van wit tot paars en rood. Jonge planten van deze zonnedauw hebben draadvormige bladeren in de vorm van een rozet. Later komt hier een stengel uit gegroeid, waar om en om bladeren bedekt met 'dauwklieren' op zitten. Met deze klieren vangt de Drosera cistiflora kleine insecten, die hij met speciale enzymen verteert. Deze vleeseter kan wel 40cm groot worden.

Hoogte: 3 cm		Breedte: 4 cm	
Volwassen hoogte: 5-10 cm		Volwassen breedte: 10 cm	
Bloeiperiode: Jan-July		Product: plant	
Plant soort: vleesetende		Groeiwijze: normaal	
Eigenschappen: speciaal		Groeisnelheid: normaal	
Araflora info: introductie		Verspreiding: Zuid Afrika	
Hoogte habitat: 0-500 m			

## Plantcare

Drosera cistiflora is niet de meest eenvoudige soort om te verzorgen, maar u krijgt er ontzettend veel voor terug. U kunt de plant gewoon op een zonnige plek op de vensterbank op kamertemperatuur. Temperatuurschommelingen gedurende het jaar doen geen schade en zijn zelfs noodzakelijk. Wanneer in Zuid-Afrika de warme droge maanden beginnen gaat de plant in rust en blijft er een kleine knop over. Het is van belang dat u de plant dan bijna geen water geeft. Tijdens de bloei moet de grond echter continu vochtig blijven. Een schotel met water onder de pot is hier een goede uitkomst voor. Geef altijd regen- of gedestilleerd water om mineraalophoping in de grond te voorkomen. Een luchtvochtigheid van rond 70% is belangrijk voor een goede aanmaak van dauwdruppels. Net als in zijn natuurlijk gebied heeft deze soort een zanderige grond nodig. Wij raden een 2:1 mix van gewassen zand en veenmos aan. Veenmos en andere kweekbenodigdheden zijn te vinden in onze sectie 'plant toebehoren'. U kunt Drosera cistiflora zelf voeren met kleine insecten om de groei en bloei te bevorderen. Ben hier alleen niet te enthousiast mee aangezien er kans is dat de prooi gaat schimmelen. Ontsmet de prooi in dat geval met alcohol of schimmeldodend middel. Knip uitgebloeide bloemen en hun stelen van Drosera cistiflora af.

Verzorging: normaal		Standplaats: binnen	
Standplaats: kunstlicht		Licht: veel zonlicht	
Kunstmatig licht hoogte: 0-20cm		Bemesting: none	
Onderhoud: knip uitgebloeide bloemen af		Watergift: veel	
Bewatering tips: water in schotel		Bewatering tips: niet sproeien	
Luchtvochtigheid overdag: 60-100%		Luchtvochtigheid 's nachts: 80-100%	
Lucht circulatie: normaal		Temperatuur 15°C	
Dag temperatuur 15-25°C		Nacht temperatuur 10-20°C	
Temperatuur max: 30°C		Ph grond: < 7	
Substraat soort: peat		Verpotten: after 2 years	