







Orchidee 'Bulbophyllum tingabarinum' (Orchid311)

Bulbophyllum tingabarinum

€ 14,00


Maar weinig planten overtreffen de schoonheid van Bulbophyllum tingabarinum. De orchidee vormt zeer opvallende oranje bloemen. De naaldachtige bloembladeren vormen samen een waaier die in vele gevallen groter is dan de plant zelf. Bulbophyllum tingabarinum is compact en daardoor zeer geschikt voor in terraria. In tegenstelling tot veel andere Bulbophyllum-soorten verspreidt deze orchidee een lekkere geur.



Plant soort:	Standplaats:	Volwassen breedte:	Licht:	Watergift:	Araflora info
					
bloeiende plant	binnen		semi zon	normaal	mini

Product info

Bulbophyllum tingabarinum groeit in het wild in Laos, Vietnam en Cambodja. De orchidee groeit net als veel andere soorten op bomen. De bladeren zijn ongeveer 10 centimeter groot en groeien uit bollen. Hieraan heeft de groep orchideeën dan ook zijn naam ‘Bulbophyllum' te danken. De bloemen met oranje kleur kunnen eenzelfde lengte als de bladeren bereiken. Het is niet de lip, maar twee andere bloembladeren die lengte aan de bloem geven. De geur van Bulbophyllum tingabarinum kan worden omschreven als wortel- of sinaasappelachtig.

Hoogte: 5 cm		Breedte: 4 cm	
Bloemkleur: yellow		Bloeiperiode: Oct-Mar	
Temperatuur winter: 15 °C		Product: plant	
Plant soort: bloeiende plant		Groeiwijze: epifytisch	
Groeiwijze: normaal		Eigenschappen: gelimiteerd	
Groei snelheid: normaal		Araflora info: mini	
Verspreiding: Noord-Oost Azië		Hoogte habitat: 400-1000 m	

Plantcare

Bulbophyllum tingabarinum groeit het beste in een warme omgeving van rond de 25°C. De temperatuur mag niet onder de 15°C of boven de 30°C komen. De omgeving van Bulbophyllum tingabarinum moet een luchtvochtigheid hebben van rond de 80%. De orchidee moet op een lichte plaats staan, maar vermijd direct zonlicht. Geef de plant pas weer water wanneer de ondergrond van de plant licht opgedroogd is. Hiervoor kunt u het liefst regen- of gedestilleerd water gebruiken om mineralenopbouw te voorkomen. Dit zal neerkomen op drie tot vijf keer per week. Voldoende luchtcirculatie is van belang om ziektes en infecties te voorkomen. Als ondergrond kunt u orchideeëmix gebruiken. Deze en andere kweekbenodigdheden kunt u vinden onder onze sectie 'plant toebehoren'. Zorg dat de pot goed waterdoorlaatbaar is. Wanneer de bloemen uitgebloeid zijn, kunt u deze wegnippen.

Verzorging:
normaal



Standplaats:
binnen



Standplaats:
terrarium



Standplaats:
kunstlicht



Licht:
semi zon



Licht:
semi schaduw



Kunstmatig licht hoogte:
10-30cm



Bemesting:
low



Onderhoud:
knip uitgebloeide bloemen af



Watergift:
normaal



Bewatering tips:
goede drainage



Bewatering tips:
geen water in schotel



Bewatering tips:
sproeien



Luchtvochtigheid overdag:
60-90%



Luchtvochtigheid 's nachts:
70-100%



Lucht circulatie:
normaal



Dag temperatuur
15-30°C



Nacht temperatuur
20-25°C



Temperatuur max:
30 °C



Temperatuur min:
15 °C



Substraat soort:
open



Verpotten:
after 2 year

