







Zonnebekerplant 'Heliamphora x heterodoxa x minor 'Starter' (Carni Heliamphora x heterodoxa x minor 'starter'

€ 7,59





Deze vleesetende plant is een kruising tussen Heliamphora heterodoxa en Heliamphora minor. Hierdoor wordt het bescheiden formaat en de bijzonder grote nectarklier gecombineerd tot de opmerkelijke hybride Heliamphora x heterodoxa x minor. De zonnebeker vangt insecten door middel van zijn bekervormige vallen om aan extra voeding te komen. De bekervormige vallen van Heliamphora x heterodoxa x minor zijn frisgroen van kleur en rood geaderd.



Plant soort:	Standplaats:	Volwassen breedte:	Licht:	Watergift:	Araflora info
					
vleesetende	binnen	10 cm	veel zonlicht	veel	introductie

Product info

Heliamphora x heterodoxa x minor is een kruising tussen twee soorten zonnebeker. De planten vangen insecten om te compenseren voor de voedselarme grond waar hij op groeit in het tropische Venezuela. De prooi wordt gelokt door een nectarklier aan de bovenkant van de beker. Eenmaal op de rand verliest het dier grip en valt in de verterende vloeistof. Heliamphora x heterodoxa x minor wordt zo'n 3 tot 10cm groot. De in verhouding grote witte bloemen met roze gloed dragen een forse bundel gele meeldraden.

Hoogte: 3 cm		Breedte: 4 cm	
Volwassen hoogte: 5-10 cm		Volwassen breedte: 10 cm	
Bloemkleur: white		Bloeiperiode: Jan-July	
Product: plant		Plant soort: vleesetende	
Groeiwijze: normaal		Eigenschappen: speciaal	
Groeisnelheid: normaal		Araflora info: introductie	
Verspreiding: Noord Amerika		Hoogte habitat: 0-500 m	

Plantcare

Heliophora x heterodoxa x minor is gemakkelijker te verzorgen dan zijn oudersoorten en daarom ideaal voor het terrarium als u nog niet veel ervaring hebt met het houden van zonnebekers. Zet de plant op een lichte plaats met een temperatuur van ongeveer 25°C. De temperatuur kan beter niet onder 10°C of boven 30°C komen, alhoewel Heliophora x heterodoxa x minor goed bestand is tegen temperatuurschommelingen. Houd de bodem continu vochtig, maar let op dat overtollig water goed weg kan lopen. Een mengsel van veenmos en perliet of puimsteen heeft deze eigenschappen. U kunt dit materiaal vinden in onze sectie 'Plant toebehoren'. Gebruik voor het bewateren altijd regen- of gedestilleerd water omdat er anders mineraalophoping in de grond plaatsvindt. De luchtvochtigheid moet hoog zijn, boven 75%. Verdorde bekercultures kunnen uit de beker worden geknipt.

Verzorging:
normaal



Standplaats:
binnen



Standplaats:
kunstlicht



Licht:
veel zonlicht



Kunstmatig licht hoogte:
0-20cm



Bemesting:
none



Onderhoud:
bescherm regen tijdens vorst



Watergift:
veel



Bewatering tips:
water in schotel



Bewatering tips:
niet sproeien



Luchtvochtigheid overdag:
60-100%



Luchtvochtigheid 's nachts:
80-100%



Lucht circulatie:
niet snoeien



Temperatuur
15°C



Dag temperatuur
15-25°C



Nacht temperatuur
10-15°C



Temperatuur max:
30°C



Substraat soort:
peat



Verpotten:
after 2 years

