







## Peperomia prostata (Pepe24a)

Peperomia prostata

€ 8,72









Peperomia prostata is een Peperomia die veel gekweekt wordt, maar daarom niet minder bijzonder en fraai is als kamerplant of terrariumplant. Het donker gemarmerde blad is het meest opvallende kenmerk van deze makkelijke en kleinblijvende Peperomia.



Plant soort:	Standplaats:	Volwassen breedte:	Licht:	Watergift:	Araflora info
					
terrarium	binnen	4 cm	semi zon	normaal	gelimiteerd

### Product info

Deze Peperomia soort vindt zijn oorsprong in Centraal Ecuador, ten westen van de Andes. Daar groeit Peperomia prostata epifytisch op bomen in een redelijk vochtige en warme omgeving. Niet alleen in het tropische terrarium voelt deze Peperomia zich thuis, maar ook op de vensterbank. Voor wat extra decoratie in het terrarium is Peperomia prostata een aanrader.

<b>Hoogte:</b> 3 cm		<b>Breedte:</b> 5 cm	
<b>Volwassen hoogte:</b> 15 cm		<b>Volwassen breedte:</b> 4 cm	
<b>Bloeiperiode:</b> all year		<b>Temperatuur winter:</b> 5 °C	
<b>Product:</b> plant		<b>Plant soort:</b> terrarium	
<b>Groeiwijze:</b> kruipend		<b>Eigenschappen:</b> speciaal	
<b>Groeisnelheid:</b> normaal		<b>Araflora info:</b> gelimiteerd	
<b>Verspreiding:</b> Zuid Amerika		<b>Hoogte habitat:</b> 0-1000 m	

## Plantcare

Peperomia prostrate vraagt een lichte standplaats, al is halfschaduw ook voldoende. Regelmatig sproeien met zacht water wordt aanbevolen. Extra bemesten is niet nodig. Zorg er voor dat de wortels regelmatig vochtig zijn, maar laat ze nooit in te veel water staan om rotting te voorkomen. Geef Peperomia prostrata voldoende licht 'Halfschaduw mag ook' en redelijk wat vocht. Zodra de plant eenmaal is gewend zal hij gaan kruipen en oogt de plant voller. Erg snel groeit deze Peperomia niet waardoor deze niet snel gesnoeit hoeft te worden. Deze terrarium plant kan worden geplaatst in het bodemsubstraat, op de varenwortel achterwand of op een epifytentak. De wortels mogen af en toe droog komen te staan.

Verzorging:  
makkelijk



Standplaats:  
binnen



Standplaats:  
kunstlicht



Licht:  
semi zon



Bescherming:  
gieten van boven



Bemesting:  
medium



Watergift:  
normaal



Bewatering tips:  
gieten van boven



Bewatering tips:  
sproeien



Luchtvochtigheid overdag:  
60-90%



Luchtvochtigheid 's nachts:  
70-90%



Lucht circulatie:  
normaal



Temperatuur max:  
35 °C



Temperatuur min:  
5 °C



Ph grond:  
< 6-7 >



Substraat soort:  
mixed



Verpotten:  
after 1 year

