







Anthurium bakerii (Ariods10)

Anthurium bakerii

€ 15,35

















Anthurium bakerii is een exotische plant met grote langwerpige smalle groenblijvende bladeren. Een bijzonderheid is dat in de spadix zelfbevruuchting plaatsvindt en er 'vanzelf' rode bessen worden gevormd na de bloei. Anthurium bakeri kan goed gehouden worden als kamer plant of als terrarium plant in een wat groter terrarium.



Plant soort:	Standplaats:	Volwassen breedte:	Licht:	Watergift:	Araflora info
					
evergreen					
bladplant	binnen	<20 cm	geen direct zonlicht	normaal	speciaal

Product info

Anthurium bakeri komt voor in Midden-Amerika, van Guatemala tot Columbia. De plant wordt 45 tot 60 cm hoog. Het schutblad rond de spadix is meestal lichtgeel tot groen; de spadix zelf is wit. De door zelfbevruuchting onstane rode bessen na de bloei geven deze plant iets extra's. De wetenschappelijke naam verwijst naar de Amerikaanse botanist M. S. Baker.

Hoogte: 20 cm		Breedte: 10 cm	
Volwassen hoogte: <100 cm		Volwassen breedte: <20 cm	
Bloemkleur: white		Bloeiperiode: all year	
Product: plant		Plant soort: bladplant	
Plant soort: terrarium		Groeiwijze: epifytisch	
Groeiwijze: normaal		Eigenschappen: niet eetbaar	
Groeisnelheid: normaal		Araflora info: speciaal	
Verspreiding: Zuid Amerika		Hoogte habitat: 0-1500 m	

Plantcare

Zet de Anthurium bakeri op een lichte plek maar niet in de volle zon. Houd de aarde licht vochtig . Geef vaak water, maar in kleine hoeveelheden zodat de potgrond vochtig blijft maar niet door en door nat. Zoals de meeste Anthuriums houdt de Anthurium bakeri van een vochtige lucht besproei daarom de plant wekelijks. Deze extische plant houdt van temperaturen tussen de 10-30 Graden. Geef indien gewenst de plant in de groeiperiode maandelijks een beetje vloeibare plantenvoeding. Gebruik als potgrond bij voorkeur voor de helft gewone pootaarde en gebruik voor de andere helft orchideeën mix of perliet.

Verzorging:
makkelijk



Standplaats:
binnen



Standplaats:
kunstlicht



Licht:
geen direct zonlicht



Licht:
semi zon



Kunstmatig licht hoogte:
20-40 cm



Bemesting:
little



Onderhoud:
kan gesnoeid worden



Watergift:
normaal



Bewatering tips:
goede drainage



Bewatering tips:
sproeien



Bodem soort:
terrarium



Luchtvochtigheid overdag:
60-80%



Luchtvochtigheid 's nachts:
80-100%



Temperatuur
< 15 °C



Dag temperatuur
10-30 °C



Nacht temperatuur
12-18 °C



Temperatuur max:
35 °C



Temperatuur min:
15 °C



Ph grond:
< 5-8 >



Substraat soort:
peat



Verpotten:
after 1 year

