







## Ananas nanus (Brom221)

Ananas nanus

€ 19,62

Zoals de naam van deze plant al doet vermoeden, is dit een broertje van de welbekende ananas. De vruchten van Ananas nanus zijn echter niet zo groot en sappig als zijn meer bekende familielid, maar juist heel klein en sierlijk. Dat is dan ook de reden dat deze ananas uitermate geschikt is al decoratieve plant, al zijn de vruchten ook eetbaar. De plant komt van nature voor in noord Brazilië en Suriname en is net als alle andere Ananassen een lid van de bromeliëfamilie.



Plant soort:	Standplaats:	Volwassen breedte:	Licht:	Watergift:	Araflora info
					
bloeiende plant	binnen	40 cm	semi zon	normaal	import

### Product info

Deze plant vormt een tot 60 cm hoog wordende rozet die bezet is met lange, stevige, grijsgroen tot donkergroene bladeren die langs de randen bezet zijn met stekels. De diameter van de rozet kan tot zo'n 60 cm groot worden. Bij gunstige omstandigheden kan zich uit het midden van de bladrozet van Ananas nanus een bloemstengel vormen die een cluster van kleine bloemen draagt. Deze bloemen bestaan uit een witte buisvormige basis met paarse uiteinden. Wanneer de bloemen uitgebloeid zijn, ontstaat een samengestelde vrucht, de ananas, die in eerste instantie roze tot rood van kleur is. Wanneer de vrucht rijp is, is deze geel van kleur en heeft deze ongeveer de grootte van een ei.

<b>Hoogte:</b> 15 cm		<b>Breedte:</b> 10 cm	
<b>Volwassen hoogte:</b> 60 cm		<b>Volwassen breedte:</b> 40 cm	
<b>Bloeiperiode:</b> Jan-Feb		<b>Temperatuur winter:</b> 10°C	
<b>Product:</b> plant		<b>Plant soort:</b> bloeiende plant	
<b>Plant soort:</b> terrarium		<b>Groeiwijze:</b> normaal	
<b>Eigenschappen:</b> niet eetbaar		<b>Groeisnelheid:</b> normaal	

Araflora info:  
import



Verspreiding:  
Amazone



Hoogte habitat:  
0-1000 m



## Plantcare

Deze plant komt van nature voor in tropische gebieden. Een hoge luchtvochtigheid is daarom zeer bevorderlijk voor een goede groei van deze plant. Als grondmengsel moet worden gekozen voor een substraat dat niet te veel vocht vasthoudt en open is van structuur. Een mengsel met daarin zand en compost zorgt over het algemeen voor de beste resultaten. Geef gedurende de lente en zomermaanden regelmatig water en laat de grond bijna opdrogen tussen het water geven door. Houd de grond niet te nat, want dan kunnen de wortels gaan rotten. In de winter- en herfstmaanden mag de plant wat droger staan. Ananas nanus gedijt het beste bij kamertemperatuur. De plant kan veel licht verdragen, maar let op dat hij in de zomer niet te lang in direct zonlicht staat. Bemest niet te veel. Bij een overmaat aan bemesting zal de plant minder snel bloeien. De compost in het substraat is meestal afdoende.

Verzorging:  
makkelijk



Standplaats:  
binnen



Standplaats:  
kuipplant



Licht:  
semi zon



Kunstmatig licht hoogte:  
10-20 cm



Bescherming:  
sproeien



Bemesting:  
none



Onderhoud:  
knip uitgebloeide bloemen af



Watergift:  
normaal



Bewatering tips:  
goede drainage



Bewatering tips:  
gieten van boven



Bewatering tips:  
geen water in schotel



Bodem soort:  
terrarium



Luchtvochtigheid overdag:  
60-80%



Luchtvochtigheid 's nachts:  
70-90%



Lucht circulatie:  
normaal



Dag temperatuur  
15-25°C



Nacht temperatuur  
5-20°C



Temperatuur max:  
30°C



Temperatuur min:  
10°C



Ph grond:  
< 4-6>



Substraat soort:  
peat



Verpotten:  
after 1 year

