







## Orchidee &#039;Podangis dactyloceras&#039; (Orchid147)

Podangis dactyloceras

€ 18,71

Op zoek naar een subtiele orchidee die uw huis kan opfleuren? De Podangis dactyloceras is een prachtige verschijning met opvallende witte bloemetjes die bijna doorzichtig zijn. Een must have voor de orchidee liefhebber!



Plant soort:	Standplaats:	Volwassen breedte:	Licht:	Watergift:	Araflora info
					
bloeiende plant	binnen	10 cm	geen direct zonlicht	normaal	botanisch

### Product info

Podangis dactyloceras komt voor in Afrika aan de tropische westkust, maar ook in Tanzania, Uganda en Zaire. De soort heeft hoge temperaturen nodig samen met een hoge luchtvochtigheid. Daarom is de orchidee vaak te vinden naast rivieren en stromen op hoogtes van 750 tot 1.950 meter. De bladeren van Podangis dactyloceras zijn leerachtig en hebben de vorm van een waaier. Ze zijn langer (5 centimeter) dan de bloemstelen waarop meerdere witte bloemen groeien, die tegelijk opengaan bij de bloei. De bloemen hebben een fuikvorm met een aanhangsel wat iets weg heeft van een vissestaart en zijn licht doorzichtig. In het midden van de bloem zit nog een groen gedeelte (het zuiltje).

**Hoogte:**  
5 cm



**Breedte:**  
5 cm



**Volwassen hoogte:**  
40 cm



**Volwassen breedte:**  
10 cm



**Bloeiperiode:**  
all year



**Product:**  
plant



**Plant soort:**  
bloeiende plant



**Groeiwijze:**  
klimmend



**Groeiwijze:**  
epifytisch



**Eigenschappen:**  
gelimiteerd



**Groeisnelheid:**  
normaal



**Araflora info:**  
botanisch



**Verspreiding:**  
Zuid Afrika



**Hoogte habitat:**  
0-1000 m



## Plantcare

Podangis dactyloceras groeit het beste bij warme temperaturen van rond de 22°C. De temperatuur mag niet onder de 15°C of boven de 30°C kan komen. Een luchtvochtigheid van rond de 80% komt is nodig voor een goede groei van Podangis dactyloceras. De orchidee moet op een semilichte plaats staan, maar vermijd direct zonlicht. Geef de plant in de winter minder water en zet hem op een lichtere plaats. Geef de plant opnieuw water wanneer de ondergrond van de plant opgedroogd is. Hiervoor kunt u regen- of gedestilleerd water gebruiken om mineralenopbouw te voorkomen. Dit zal neerkomen op twee à drie keer per week. Voldoende luchtcirculatie is van belang om ziektes en infecties te voorkomen. Orchidee&uml;nmix vormt een geschikte ondergrond. U kunt de plant vastmaken op een stuk schors. Deze en andere kweekbenodigdheden kunt u vinden onder onze sectie 'plant toebehoren'. Zorg dat water niet in de pot kan blijven staan. Wanneer de bloemen uitgebloeid zijn, kunt u deze wegnippen.

**Verzorging:**  
makkelijk



**Standplaats:**  
binnen



**Standplaats:**  
kunstlicht



**Licht:**  
geen direct zonlicht



**Licht:**  
semi zon



**Bemesting:**  
medium



**Onderhoud:**  
kan gesnoeid worden



**Watergift:**  
normaal



**Bewatering tips:**  
geen water in schotel



**Luchtvochtigheid overdag:**  
60-90%



**Luchtvochtigheid 's nachts:**  
70-90%



**Lucht circulatie:**  
veel



**Temperatuur max:**  
30 °C



**Temperatuur min:**  
15 °C



**Ph grond:**  
< 6-7 >



**Substraat soort:**  
mixed



**Verpotten:**  
after 1 year

