







## Boomvaren 'Dicksonia fibrosa' (L) (Boomv17)

Dicksonia fibrosa (L)

€ 38,15

De Dicksonia fibrosa, ook wel gouden boomvaren genoemd, heeft een stam die goudbruin tot donker roodbruin van kleur is. In de natuur komt deze boomvaren op grote hoogte voor en is daarom zelfs in Noord-Europa redelijk winterhard.



Plant soort:	Standplaats:	Volwassen breedte:	Licht:	Watergift:	Araflora info
					
bladplant	kuiplant	>200 cm	geen direct zonlicht	veel	botanisch


### Product info

Het varenblad is dubbel geveerd-veerdelig en lancetvormig. Het blad lijkt sterk op dat van de bekendere Dicksonia antarctica, maar is wat lichter van kleur en wat fijner van structuur. De Dicksonia fibrosa is een langzame groeier, maar in de natuur bereiken sommige exemplaren een hoogte van wel zes meter, al doen ze daar tientallen jaren tot een eeuw over. Eenmaal in cultuur gebracht in Noord-Europa blijven ze een stuk kleiner, en worden na jaren misschien drie meter hoog. De stam of eigenlijk schijnstam is bedekt met een dikke laag fijne wortels. Oorspronkelijk komt de Dicksonia fibrosa uit Nieuw-Zeeland, waar deze boomachtige varen zowel voorkomt in lager gelegen kustgebieden als groeit in bergachtige gebieden tot 2700 meter boven zeeniveau.

<b>Hoogte:</b> 10 cm		<b>Breedte:</b> 40 cm	
<b>Volwassen hoogte:</b> >400 cm		<b>Volwassen breedte:</b> >200 cm	
<b>Bloemkleur:</b> none		<b>Bloeiperiode:</b> none	
<b>Temperatuur winter:</b> -10 °C		<b>Product:</b> plant	
<b>Plant soort:</b> bladplant		<b>Groeiwijze:</b> normaal	
<b>Groeisnelheid:</b> langzaam		<b>Araflora info:</b> botanisch	
<b>Araflora info:</b> gelimiteerd		<b>Verspreiding:</b> Australië en Nieuw Zeeland	
<b>Hoogte habitat:</b> 500-1000 m			

## Plantcare

Geef een boomvaren altijd water in de kruin. Maak bij warm weer de stam nat om uitdroging te voorkomen. Bind in de winter bij vorst het varenblad op en dek de stam af met vliesdoek. Ook de grond rond de stam bedekken. In de kruin kan stro gedaan worden. De standplaats van de Dicksonia fibrosa is halfschaduw tot schaduw, vooral de stam kan het best in de schaduw staan, terwijl het blad wat meer zon kan hebben. Goed waterdoorlatende, rijke grond is het meest geschikt. Het is goed mogelijk (een klein exemplaar) Dicksonia fibrosa binnen neer te zetten en die eventueel zomers buiten te plaatsen. De Dicksonia fibrosa is de meest winterharde soort Dicksonia. Volgorde van winterhardheid per soort boomvaren (de eerstgenoemde soort is het meest vorstbestendig): Dicksonia fibrosa, Dicksonia antarctica, Blechnum nudum, Cyathea australis, Dicksonia squarrosa, Brainea insignis. Deze lijst is niet compleet.

Verzorging: makkelijk		Standplaats: kuiplant	
Licht: geen direct zonlicht		Licht: semi zon	
Bemesting: little		Onderhoud: niet snoeien	
Watergift: veel		Bewatering tips: goede drainage	
Bewatering tips: gieten van boven		Bewatering tips: sproeien	
Luchtvochtigheid overdag: 60-80%		Luchtvochtigheid 's nachts: 80-100%	
Temperatuur < 5 °C		Dag temperatuur 10-20 °C	
Nacht temperatuur 5-20 °C		Temperatuur max: 30 °C	
Temperatuur min: 0 °C		Ph grond: < 5-8 >	
Substraat soort: mix peat		Verpotten: after 2 years	