







## Zonnedaaw 'Drosera capensis' (CarniDr17)

Drosera capensis

€ 4,95

Drosera capensis (Kaapse zonnedaaw) is één van de bekendste en gemakkelijkste Zuid-Afrikaanse vleesetende planten om te houden. Deze exotische plant groeit vrij snel en is zeer effectief in het vangen van insecten. Ze rolt haar opstaande langwerpige kleverige bladeren om het gevangen insect. Deze Drosera kun je goed kweken in een terrarium of op de vensterbank en zelfs in de tuin.



Plant soort:	Standplaats:	Volwassen breedte:	Licht:	Watergift:	Araflora info
					
vleesetende	binnen	10 cm	veel zonlicht	veel	introductie

### Product info

De Kaapse zonnedaaw heeft een bijzonder uiterlijk. Uit een krans van ronde bladeren steken enkele stengels, met op het uiteinde de kleverige rode vallen. Deze val is langwerpig van vorm en voorzien van rode tentakels met op de punt een glinsterende druppel lijmfstof. Als een insect met de kleverige druppels in aanraking komt, kan hij niet meer ontsnappen. In de zomer ontwikkelt Drosera capensis mooie bloemen met een paarse kleur. Deze Kaapse zonnedaaw komt zoals eerder gezegd uit de kaap in Zuid-Afrika. Araflora verkoopt verschillende varianten zonnedaaw uit gematigde zones: neem ook eens een kijkje bij de andere zonnedaawsoorten.

Hoogte: 3 cm		Breedte: 4 cm	
Volwassen hoogte: 5-10 cm		Volwassen breedte: 10 cm	
Bloeiperiode: Jan-July		Product: plant	
Plant soort: vleesetende		Groeiwijze: normaal	
Eigenschappen: speciaal		Groeisnelheid: normaal	
Araflora info: introductie		Verspreiding: Zuid Afrika	
Hoogte habitat: 0-500 m			

## Plantcare

De Kaapse zonnedaauw is een sterke vleesetende plant die makkelijk te verzorgen is. Zowel in de tuin als in huis doet *Drosera capensis* het goed. Een zonnige, vochtige plek is het beste voor deze plant. Geef de Kaapse zonnedaauw voldoende water, liefst zacht water of regenwater, omdat hier minder calcium en voedingsstoffen in zit. Plantenvoeding is niet nodig. De grond moet licht-zuur zijn. Araflora gebruikt pure turf voor deze plant, maar een mix van zand en turf is ook geschikt.

Verzorging: normaal		Standplaats: binnen	
Standplaats: kunstlicht		Licht: veel zonlicht	
Kunstmatic licht hoogte: 0-20cm		Bemesting: none	
Onderhoud: knip uitgebloeide bloemen af		Watergift: veel	
Bewatering tips: water in schotel		Bewatering tips: niet sproeien	
Luchtvochtigheid overdag: 60-100%		Luchtvochtigheid 's nachts: 80-100%	
Lucht circulatie: normaal		Temperatuur 15°C	
Dag temperatuur 15-25°C		Nacht temperatuur 10-20°C	
Temperatuur max: 30°C		Ph grond: <7	
Substraat soort: peat		Verpotten: after 2 years	