







Hoya kerrii variegata 'Starter' (Antp35a)

Hoya kerrii variegata 'Starter'

€ 5,85

Veel planten hebben hartvormige bladeren, maar bij bijna geen enkele soort zijn deze zo perfect als bij Hoya kerrii. De plant groeit met een enkele dikke groene centrale steel. Aan deze steel groeien de hartvormige bladeren in paren. Bij deze variatie zijn deze groen met vanillekleurige vlekken. De groei gaat ook nog eens zeer snel, waardoor u binnen een mum van een tijd een plant met een prachtig formaat heeft. Een Hoya kerrii is nog een wat anders dan een roos!



Plant soort:	Standplaats:	Volwassen breedte:	Licht:	Watergift:	Araflora info
					
plant plug	binnen	75 cm	veel zonlicht	normaal	niet eetbaar

Product info

Hoya kerrii komt oorspronkelijk voor in Zuidoost-Azie. De hartvormige bladeren van de plant zijn sterk verdikt en doen denken aan een vetplant. De bloemen zitten in ronde bundels en zijn net als de bladeren vrij stevig van structuur. Ze zijn wit en stervormig met een eveneens stervormige rode kern. Deze Hoya kerrii 'Variegata starter' is van handelbaar formaat en kan uitgroeien tot een klimplant van 4m groot. In tegenstelling tot de standaard soort heeft deze variatie een roomkleurig vlekkenpatroon op zijn bladeren.

Hoogte: 6 cm		Breedte: 5 cm	
Volwassen hoogte: < 5 cm		Volwassen breedte: 75 cm	
Bloemkleur: white		Bloeiperiode: all year	
Product: plant		Plant soort: plant plug	
Plant soort: gelimiteerd		Groeiwijze: kruiwend	
Groeiwijze: epifytisch		Groeisnelheid: langzaam	
Araflora info: niet eetbaar		Araflora info: gelimiteerd	

Verspreiding:
Zuid-Oost Azië



Hoogte habitat:
500-1000 m



Plantcare

Hoya kerrii is een van de meest gemakkelijk te verzorgen planten op de markt. De plant heeft behoefte aan een plaats waar de zon ongeveer vijf uur per dag op schijnt. Het is bijna onmogelijk de plant te weinig water te geven aangezien Hoya kerrii al kan overleven met één keer per maand water. De temperatuur moet boven 10°C en onder 30°C liggen. Idealiter ligt deze zo rond de 23°C. Overdag is een luchtvochtigheid nodig van rond 50% optimaal, 's nachts mag deze iets hoger zijn. Als ondergrond is het aan te raden om een mix van turf en normale bloemenaarde te gebruiken. U kunt dit vinden in onze sectie 'Plant toebehoren'. Zorg ervoor dat de grond telkens op kan drogen alvorens u opnieuw water geeft. U kunt Hoya kerrii normaal bemesten. Knip uitgebloeide bloemen niet weg, want hier kunnen weer nieuwe bloemen uit ontstaan. Oude bladeren kunnen echter wel worden weggehaald.

Verzorging:
makkelijk



Standplaats:
binnen



Standplaats:
kunstlicht



Licht:
veel zonlicht



Licht:
semi zon



Kunstmatig licht hoogte:
20-40 cm



Bemesting:
little



Onderhoud:
kan gesnoeid worden



Watergift:
normaal



Bewatering tips:
goede drainage



Bewatering tips:
geen water in schotel



Bewatering tips:
sproeien



Bodem soort:
gelimiteerd



Luchtvochtigheid overdag:
60-80%



Luchtvochtigheid 's nachts:
80-100%



Lucht circulatie:
normaal



Temperatuur
< 15 °C



Dag temperatuur
20-30 °C



Nacht temperatuur
12-18 °C



Temperatuur max:
35 °C



Temperatuur min:
5 °C



Ph grond:
<6-7>



Substraat soort:
peat/cocos



Verpotten:
after 2 years

